


Modèle châssis 447		Depuis
 Mercedes-Benz	VITO	2015
	CLASS V	


GAMMES TLS et TLM 601 - 901 - 1101
Porte AVANT GAUCHE

Version	MP	Kit fixation
L1 / L2	601	Non développé

Remarques

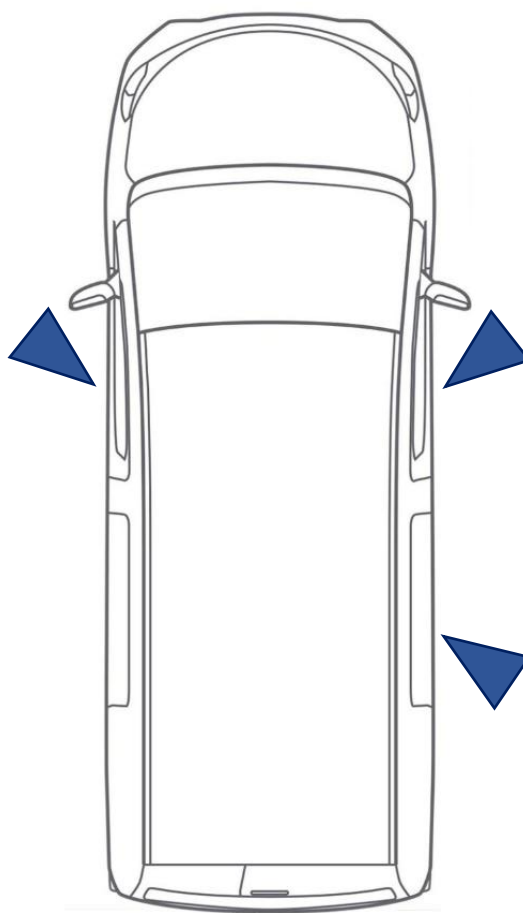
Place disponible pour le montage du marchepied et reprise possible sous châssis.

Porte AVANT DROITE

Version	MP	Kit fixation
L1 / L2	601	Non développé

Remarques

Place disponible pour le montage du marchepied et reprise possible sous châssis.


Porte LATÉRALE GAUCHE

Version	MP	Kit fixation
L1 / L2		

Remarques

Impossible : réservoir carburant.
Impossible sur E-Vito : batteries sous plancher.

Porte LATÉRALE DROITE

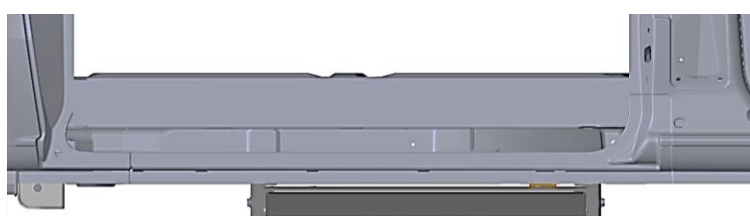
Version	MP	Kit fixation
L1 / L2	601	M0028
	(901)	M0029

Remarques

Montage par vis et chevilles sans perçage du châssis ou plancher.

Le 901 peut convenir pour les grandes portes latérales (961 mm).

Impossible sur E-Vito : batteries sous plancher.


POSITION DES MARCHEPIEDS – PORTE LATÉRALE DROITE
601

901
