


Modèle châssis		Depuis
	TRANSIT 2T Propulsion et Traction	2013
	TRANSIT MINICAR	
	TRANSIT KOMBI	


GAMMES TLS et TLM 601 - 901 - 1101
Porte AVANT GAUCHE

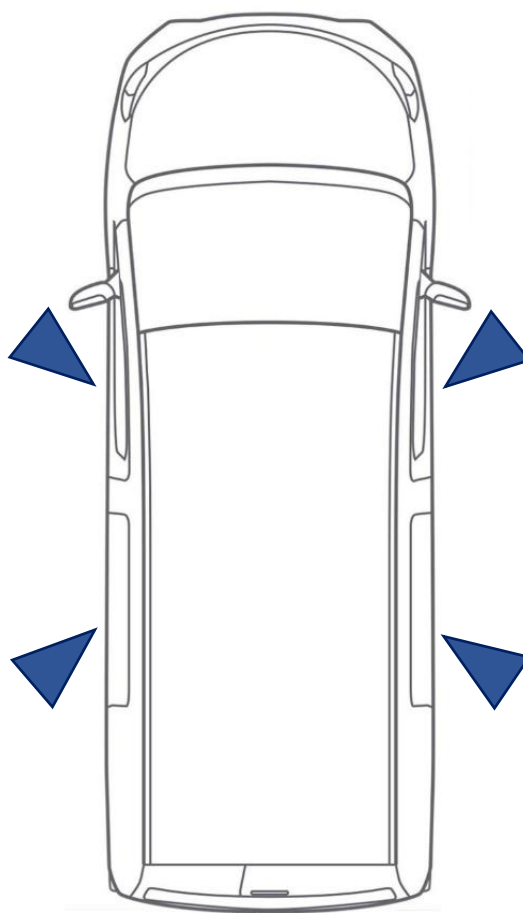
Version	MP	Kit fixation
L2 / L3	601	Non développé

Remarques
Possibilité de fixation sous châssis. Fixations à réaliser.

Porte AVANT DROITE

Version	MP	Kit fixation
L2 / L3	601	Non développé

Remarques
Possibilité de fixation sous châssis. Fixations à réaliser.


Porte LATÉRALE GAUCHE

Version	MP	Kit fixation
L2 / L3	(601)	M0038
	901	M0038
	1101	M0038


Remarques
En raison de la largeur de porte, préférer le 901 ou le 1101. Montage par vis sans perçage du châssis.

Porte LATÉRALE DROITE

Version	MP	Kit fixation
L2 / L3	(601)	M0038
	901	M0038
	1101	M0038

Remarques
En raison de la largeur de porte, préférer le 901 ou le 1101. Montage par vis sans perçage du châssis.


POSITION DES MARCHEPIEDS – PORTE LATÉRALE DROITE

601	
PORTE LATÉRALE GAUCHE : Vues symétriques	

901	
1101	