


| Modèle châssis 447 | | Depuis |
|--|---------|--------|
|  Mercedes-Benz | VITO | 2015 |
| | CLASS V | |


GAMMES TLS et TLM 601 - 901 - 1101
Porte AVANT GAUCHE

| Version | MP | Kit fixation |
|---------|-----|---------------|
| L1 / L2 | 601 | Non développé |

Remarques

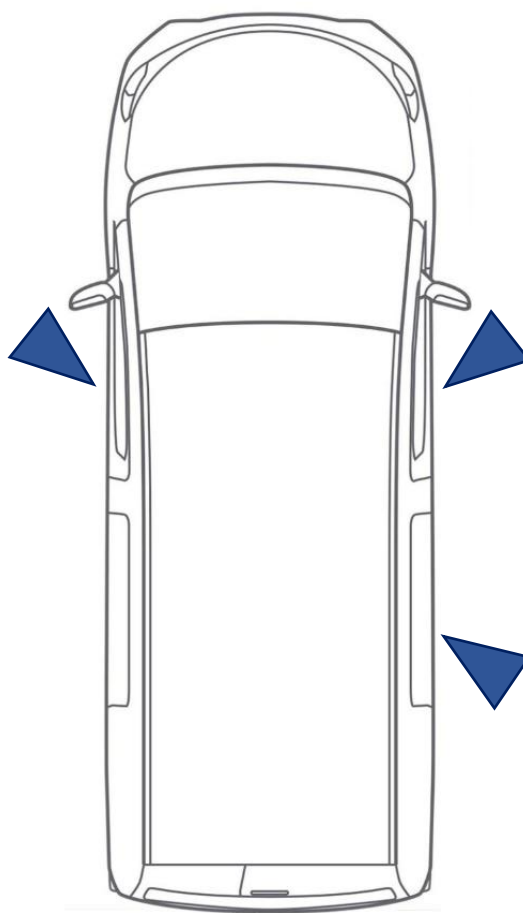
Place disponible pour le montage du marchepied et reprise possible sous châssis.

Porte AVANT DROITE

| Version | MP | Kit fixation |
|---------|-----|---------------|
| L1 / L2 | 601 | Non développé |

Remarques

Place disponible pour le montage du marchepied et reprise possible sous châssis.


Porte LATÉRALE GAUCHE

| Version | MP | Kit fixation |
|---------|----|--------------|
| L1 / L2 | | |

Remarques

Impossible : réservoir carburant.
Impossible sur version électrique : batteries sous plancher.

Porte LATÉRALE DROITE

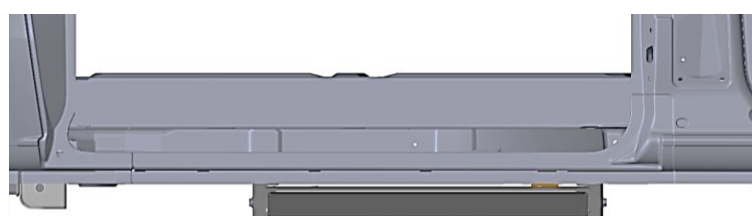
| Version | MP | Kit fixation |
|---------|-------|--------------|
| L1 / L2 | 601 | M0028 |
| | (901) | M0029 |

Remarques

Montage par vis et chevilles sans perçage du châssis ou plancher.

Le 901 peut convenir pour les grandes portes latérales (961 mm).

Impossible sur version électrique : batteries sous plancher.


POSITION DES MARCHEPIEDS – PORTE LATÉRALE DROITE
601

901
